



HEADPHONE COM
CANCELAMENTO DE RUÍDO
OWI H12

Recomenda-se ler atentamente este manual do usuário e guardá-lo para referência futura.

Especificações:

- Bluetooth 5.0
- Distância operacional: até 10 metros
- Frequência: 20Hz-20KHz
- Cancelamento de ruído - ANC: 25dB
- Tempo de carregamento: 2h
- Horário de Funcionamento: até 24h

Carregamento:

Use o cabo fornecido para carregar.


Conecte o cabo USB a uma fonte de alimentação.

Conecte a outra extremidade deste cabo na porta do seu dispositivo.

Durante o carregamento, a luz indicadora ficará vermelha.

Quando o fone de ouvido estiver totalmente carregados, o indicador LED será desligado.

Operação:

Segure o botão  para ligar o fone de ouvido. A luz indicadora vermelha e azul piscará rapidamente para indicar que o dispositivo está pronto para ser emparelhado.

No menu Bluetooth do seu dispositivo, procure novos dispositivos e selecione "Lity-HBA-120" para emparelhar. Depois de emparelhados com sucesso, a luz indicadora azul piscará a cada cinco segundos.




Segure o botão  para desligar o fone de ouvido.

Cancelamento de ruído - ANC:

Deslize o botão para ativar ou desativar o cancelamento de ruído ativo - ANC, que filtra o ruído de fundo, permitindo que você aproveite ainda mais sua música. Você ouvirá um som de confirmação.

Entrada de áudio (entrada de linha):

Insira o cabo de áudio de 3,5 mm no fone de ouvido e conecte a outra extremidade do cabo de áudio ao seu mp3/mp4 player/ telefone celular ou outro dispositivo compatível para reproduzir sua música. Depois de conectar o cabo, o dispositivo será desligado automaticamente.

	<ul style="list-style-type: none">•Pressione rapidamente o botão para reproduzir/ pausar a música.•Pressione rapidamente o botão para atender/encerrar uma chamada.•Pressione e segure o botão para rejeitar uma chamada recebida.•Pressione o botão duas vezes para rediscar o último número de telefone.
	<ul style="list-style-type: none">•Pressione e segure o botão para a próxima música.•Pressione rapidamente o botão para aumentar o volume. (Quando o volume máximo for atingido, você ouvirá um som de notificação)
	<ul style="list-style-type: none">•Pressione e segure o botão para a música anterior.•Pressione rapidamente o botão para diminuir o volume. (Quando o volume mínimo for atingido, você ouvirá um som de notificação)

Resolução de problemas:

<i>Não é possível emparelhar com outros dispositivos</i>	Verifique se o fone de ouvido ainda está em processo de busca ou desligue-o e ligue-o novamente. Existem muitos dispositivos Bluetooth nas proximidades que causam dificuldade na conexão. Desligue outros dispositivos Bluetooth. Certifique-se de que seu fone de ouvido esteja em modo de pareamento.
<i>O som está baixo ou distorcido</i>	Verifique o volume do dispositivo Bluetooth e ajuste-o para um nível apropriado. Recarregue a bateria.
<i>Ocasionalmente a música para</i>	Verifique se o alcance de transmissão efetivo do fone de ouvido foi excedido ou se há algum obstáculo entre o fone de ouvido e outros dispositivos Bluetooth.

Cuidados:

1. Não exponha este produto à chuva ou umidade.
2. Evite que este item caia, pois pode causar sérios danos.
3. Não desmonte, repare ou modifique este produto sozinho; contate um especialista autorizado.
4. Para evitar qualquer risco, não descarte este produto de forma inadequada ou jogue-o no fogo, pois há uma

bateria de lítio embutida.

5. Limpe com um pano seco.

6. Não coloque este item perto de fontes de calor ou exponha à luz solar direta.

7. Não insira nenhum objeto de metal neste dispositivo, pois existe o risco de causar um curto-circuito na unidade.

8. Usar fone de ouvido em volume excessivo pode causar perda de audição.

Termo de garantia

Todos os produtos Lity são testados antes de serem distribuídos para comercialização e possuem 18 (dezoito) meses de garantia. Além disso, possuem certificados de qualidade e homologações com parceiros como a ANATEL.

Fabricante

Salcomp Industrial Eletrônica Da Amazônia Ltda.